


ŽÁKOVINY

ŠKOLNÍ ČASOPIS ZŠ A. BARÁKA



Číslo
11

Únor
2021





Milí žáci, vážení rodiče,

jsme velmi pyšní na to, že i v době distanční výuky naši žáci svědomitě pracovali, podíleli se na různých aktivitách a přispěli také ke vzniku únorového čísla našeho časopisu. Ten jsme pojali nejen jako „valentýnský speciál“.

A co se v něm dozvíte? Popřejeme si do nového roku a podíváme se na to, co můžeme podniknout v nadcházejících dnech a týdnech – uvádíme tipy na výlety, knihu či pěkný film, poradíme vám s organizací času a nabídneme křížovky, pexesa a spojovačky pro volný čas. Nechybí jazykové okénko a rozhovor se zajímavou osobností.

V závěru naleznete velkou únorovou výzvu – budeme rádi, když se zapojíte a pošlete nám vydařené fotografie na různá témata. Na své si přijde opravdu každý – můžete zasílat fotky přírody, dobrého jídla, vlastnoručně vyrobeného srdce nebo bláznivou fotografii v netradičním oblečení 😊

Přejeme pěkné počtení!

Časopis vytvořili členové školního parlamentu druhého stupně pod vedením Mgr. Dagmar Kulískové a Martiny Jablonovské, M.A.



Spouštíme také valentýnskou nástěnku ONLINE – pro všechny vaše krásné vzkazy. Klikněte na odkaz a zanechte vzkaz pro toho, koho máte rádi:

<https://padlet.com/jablonovskamartina/valentyn>



Obsah

Úvodní slovo.....	1
Co nás čeká v roce 2021?	3
Rozhovor s paní učitelkou	4
Den svatého Valentýna.....	5
Nápady na cestování po Českém středohoří.....	6
Tipy pro volný čas.....	7
Zajímavý recept	8
Co nám přinesla škola doma?	9
Valentýnské jazykové bludiště.....	10
Křížovka	11
Online křížovka a pexeso	11
Okénko do angličtiny	12
Valentine Ideas.....	12
Velká únorová výzva.....	13



Co nás čeká v roce 2021?

Myslím, že tuto otázku si pokládá každý z nás. Minulý rok byl pro všechny velice náročný. Je ale nutno říci, že navzdory a paradoxně díky koronaviru se stalo i mnoho pozitivních věcí - objevili jsme v sobě dosud skryté schopnosti, mohli strávit více času se svými nejbližšími nebo v přírodě a celé školství prošlo intenzivní změnou. Dovoluji si říct, že naše škola zvládla tuto změnu s grácií a úspěchem.



Většinou si všichni při novoročním přípitku něco přejeme, ať už nahlas či tajně. Proto nás zajímalo, co si do roku 2021 přejí naši žáci:

„Co bys popřál/a nám všem a naší škole do roku 2021?“



Martin J., 7. B :

„Hodně zdraví pro nás všechny, návrat do školy, dobré známky a hodně štěstí.“



Anička N., 2. B:

„Aby všichni byli zdraví.“



Anetka Č., 1. B:

„Aby měly všechny děti jedničky.“



Dominik K., 8. B:

„Samozřejmě to nejlepší. A abychom se už všichni vrátili do školy, protože už z toho začínáme blbnout.“



Michael B., 6. B:

„Přeji všem, abychom se mohli vrátit do školy, potkávat se venku, jezdit na hory a k moři a byli jsme zdraví.“



Viola V., 9. A:

„Hodně štěstí, úspěchů v životě, ať tuhle situaci každý nějak přežije a ať jsou všichni zdraví.“



Bára Z., 5. B:

„Popřeji všem hodně štěstí, zdraví a lásky. Ale v této době je hlavní to zdraví. Pečujte o sebe, dělejte to, co vás baví a snad vám bude dobře.“

My bychom se k těmto přáním chtěli přidat. Přejeme nám všem brzký a bezpečný návrat do školních lavic, k normálnímu životu bez roušek a dalších omezení. A především přejeme všem pevné nervy a zdraví. Vydržte, určitě se brzy zase uvidíme naživo a nejen online. A věřte, že už se na vás všichni moc těšíme.

autorka článku: Dagmar Kulísková



Rozhovor s paní učitelkou



Tentokrát jsme vyzpovídali paní učitelku Ing. Marii Vinšovou.

Jak jste se dostala k tomu být učitelkou?

Pocházím částečně z učitelské rodiny, a tak jsem po krátké zastávce v podnikatelském sektoru zakotvila na naší škole. Již předtím, než jsem začala učit, věnovala jsem se soukromě doučování žáků, kteří měli různé problémy s pochopením matematiky.

Proč učíte právě matematiku?

Protože matematika je předmět, kterému rozumím, studovala jsem ji a mám k ní kladný vztah. Vždy to byl můj oblíbený předmět.

Jak dlouho učíte na naší škole?

Na naší škole učím pátým rokem.

A jak se Vám práce na naší škole líbí?

Jsem spokojená, pracuje se mi tu velmi dobře, máme zde skvělý kolektiv učitelů i žáků.

Jaký je Váš názor na současnou situaci ohledně distanční výuky?

Z nastalé situace nemám žádnou radost, ale veškerá opatření chápu a doufám v brzký konec všech opatření a návrat žáků do lavic.

Máte nějakého domácího mazlíčka?

Ano, doma máme psa a andulku.

Máte nějaké přání na tento rok?

Mám, ale pokud se přání řekne nahlas, tak se nesplní 😊.

Máte nějaké předsevzetí do roku 2021?

Předsevzetí člověka svazují, proto si já osobně žádná předsevzetí nedávám.

Co děláte ve volném čase?

Ve volném čase se věnuji své rodině, zahrádce a rekreačně sportuji.

Děkuji za rozhovor 😊

autorka: Terka Havrdová



Den svatého Valentýna

Podívali jsme se blíže na svátek, který nás v nadcházejícím měsíci čeká – Den svatého Valentýna, který připadá na 14. února.

Valentýn, známý také jako den lásky, je den, kdy se tradičně posílají dárky, květiny, cukrovinky a pohlednice s tematikou srdce jakožto symbolu lásky.

Svátek je pravděpodobně odvozen od svátku Lupercalia slaveného ve starověkém Římě. V předvečer tohoto dne byly do „urny lásky“ vloženy lístečky se jmény dívek. Každý mladý muž potom tahal lísteček a dívka, jejíž jméno si vytáhl, se měla stát jeho „miláčkem“ v následujícím roce.

Legenda také říká, že tento den začal být známý jako Den svatého Valentýna až díky knězi Valentýnovi. Claudius II., vládce Říma, zakazoval svým vojákům, aby se ženili nebo jen zasňovali. Báł se, že by chtěli zůstat doma u svých rodin a nešli do boje. Valentýn vzdoroval vládci a tajně oddával mladé páry. Byl zatčen a později popraven. Jeho poprava se konala právě 14. února. Svátek Lupercalia splynul s oslavami mučednictví svatého Valentýna a vznikl romantický svátek, který je nyní 14. února slaven.



K Valentýnu se váže celá řada zvyků, které pomalu pronikají i do českého prostředí – a to zejména pod tlakem obchodníků. Jedná se především o společnou oslavu svátku zamilovanými páry, darování tzv. valentýnek – přáníček, vyznání lásky nebo uzamykání zámčků lásky, které ale původně s Valentýnem nesouvisí. Není tedy nijak zvláštní, že právě období Valentýna každoročně zvedá poptávku po visacích zámčcích, na což reagují také výrobci, kteří nabízejí dokonce zámččky s valentýnskými motivy.

autorka: Týna Janečková

Spouštíme valentýnskou nástěnku ONLINE – pro všechny vaše krásné vzkazy. Klikněte na odkaz a zanechte vzkaz pro toho, koho máte rádi:

<https://padlet.com/jablonovskamartina/valentyn>



Nápady na cestování po Českém středohoří

Vzhledem k distanční výuce a různým vládním opatřením trávíme nyní doma více času, než kdy jindy. Vysedávání u počítače a válení se na gauči může být sice ze zpočátku skvělé, ale postupně se omrzí. Kam tedy vyrazit, když je vše zavřené? Pojdme se podívat do přírody. V našem okolí se nachází spousta výletních cílů.

- Milešovka
- Lovoš
- Ještěd
- Hazmburk
- Košťálov
- Říp
- Oblík
- Sedlo
- Děčínský Sněžník
- Vlhošt
- Boreč
- Kalich

Dýmající hora Boreč

Vrch Boreč patří mezi nejtajemnější místa Českého středohoří. V zimě totiž kouří a hřeje.

Nejlepší je vyrazit na Boreč v mrazivých dnech, kdy je teplota hluboko pod nulou. Čeká vás podívaná v podobě bílého kouře, který stoupá ze skalních puklin na vrcholu i úpatí kopce. Člověk by mohl myslet, že se jedná o doutnající sopku. Boreč je sice vulkanického původu, ale nikdy nesopčil. Skrývá systém vzájemně propojených puklin a je tak dokonalým příkladem známého fyzikálního jevu, kdy teplý vzduch stoupá vzhůru, uvnitř v puklinách ohřívá a stoupá na povrch.



Tato přírodní podívaná se na Borči odehrává už celá staletí: traduje se, že když okolo jezdívali Libušini poslové z Vyšehradu za Přemyslem Oráčem do Stadic, byli rádi, že cesta se kopci obloukem vyhýbá a nahoru se neodvážili. To kněžna Libuše měla pro strach uděláno a nahore prý „hovořila s bohy“. Další z místních pověstí tvrdí, že na vrcholku kdysi bývala díra a vedla až do středu země, dokud ji lidé z okolních vesnic nezaházeli kamením.

Hazmburk



Košťálov



autorka: Šárka Dvořáková / Martina Jablonovská



Tipy pro volný čas

Když si za krásně užitým dnem chcete udělat takovou malou tečku, například čtením knihy nebo koukáním na film, mám tu pár tipů.

KNÍŽKA



Hobit aneb cesta tam a zase zpátky – Když J. R. R. Tolkien sepisoval Hobita mělo jít o vyprávění určené jeho dětem, netušil, že autora proslaví po celém světě.

Hobit Bilbo Pytlík zezáčátku nerad opouští pohodlí svého domova, aby pomohl 13 trpaslíkům získat zpět jejich bohatství, které hlídá drak Šmak. Cestou k osamělé Hoře překonávají různá nebezpečí a nástrahy.

FILMY

Sedm statečných – Vesničané se rozhodnou najmout si nějaké pistolníky, kteří by jim pomohli, zbavit se banditů, kteří jim berou úrodu. Najmou si tedy sedm pistolníků, Chrise, Vina, Bernarda, Leeho, Harryho, Chica a Britta.



Marečku, podejte mi pero! – Jestli máte rádi starší české komedie, tak to je jeden z těch nejlepších! Pouhá “práce“ Jiřího Kroupy v továrně na výrobu zemědělských strojů je u konce. Podnik čeká modernizace, kvůli které si Kroupa musí udělat večerní průmyslovku s maturitou, nebo může na místo mistra zapomenout. Výstupní kontrolor Viktor Hujer, si dělá zálusk na místo mistra. Už proto se zaměstnanci výroby, snaží Kroupu přemluvit.

autor: Eliška Klitschová



Zajímavý recept



Ahoj všem, ráda bych se s vámi podělila o velice zajímavý recept. Narazila na něj moje mamka při projíždění internetu a zaujal ji název Koláč-"čum na drát". Další zvláštností byly ingredience, protože se nám zdálo, že mezi nimi něco chybí. Proto jsme se s mamkou rozhodly ho vyzkoušet.

Makový vrstvený koláč

Přísady: 5 vajec
125g moučkového cukru
125g rozpuštěného másla
100g polohrubé mouky
100g mletého máku
1 špetka soli

Postup:

V míse důkladně vyšleháme ručním elektrickým šlehačem žloutky s cukrem do husté pěny. Poté za stálého šlehání přiléváme rozpuštěné zchlazené máslo a dál šleháme aspoň 5 min. Pak vmícháme mouku s mákem. Přilijeme mléko a nakonec vmícháme sníh z bílků, ušlehaný se špetkou soli.
Z toho vymícháme hladké, ale velmi tekuté těsto, které nalijeme do menší hluboké formy a poté pečeme něco málo přes 1 hodinu.
Před servírováním nechte pořádně vychladnout

A jak to dopadlo?

Musím říct, že když se koláč dopek, byla jsem příjemně překvapená. Koláč se v troubě navrstvil a byl výtečný. Můžu jen doporučit.



autorka článku: Daniela Hodrová



Co nám přinesla škola doma?

Uplynula již spousta týdnů od doby, kdy jsme naposledy zasedli do školních lavic. Nechceme však jen lamentovat nad tím, co nám virus vzal. Jsem si zcela jistá, že přispěl také k rozvoji našich nových dovedností.

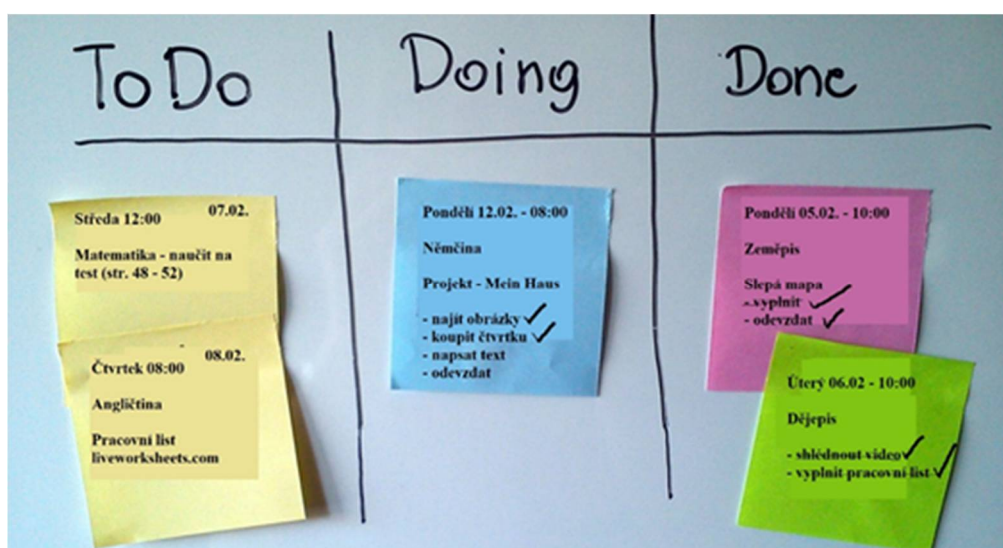
Zlepšili jsme se bezpochyby v ovládání informačních technologií. Velký posun učinili nejen učitelé, ale také žáci, kterým se díky tomu otevírají zcela nové možnosti. V současné době využívají podniky digitální technologii pro všechny procesy, které jsou s fungováním firmy spojené. Proto je dobré, že se žáci v této oblasti začínají orientovat již nyní. Jsou to cenné dovednosti, které budou zcela jistě ve svém životě potřebovat.

Další dovednost, kterou si žáci museli osvojit, je samostatnost v učení a plánování dne. Nyní jsou, více než kdy jindy, zodpovědní za své vzdělání. Všichni víme, že to není jednoduché. Každý den vstát, zapnout online školu, plnit spoustu úkolů a podávat výkony. Ne každý k tomu má doma vhodné podmínky, ne každý má plnou podporu svých rodičů, kteří jsou v této době velmi vytížení. Ve virtuálním světě navíc číhá spousta zábavy, která odvádí pozornost od povinností. To vede k tomu, že u obrazovky trávíme více času, než jsme původně plánovali, ke kupení úkolů a upadající náladě.

Proto jsem na internetu hledala informace, které nám mohou pomoci s organizací našeho času. Existuje nepřeberné množství metod. Můžeme využívat kalendáře, diáře, online plánovače a jiné. Každý si určitě najde svůj oblíbený způsob plánování dne. To nám ušetří spoustu času a ulehčí dohledávání toho, co, kdy, kde a jak odevzdat. Ráda bych vám představila mou oblíbenou metodu.

Metoda KANBAN

Metoda Kanban, původně vyvinutá k efektivnímu řízení výroby, nám může pomoci i v běžném životě. Jedná se o jednoduchou tabulku, rozdělenou do sloupců. V tomto případě: ToDo = UDĚLAT, Doing = PRACUJE SE na tom a Done = DOKONČENO.



Lístečky můžeme seřadit dle priority a přesouváme je zleva doprava, podle toho, v jaké fázi se nachází. Důležité je, aby na každém lístečku byl uveden termín, do kdy musí být úkol hotov. Tak získáme přehled o našich činnostech.

A jak si plánujete svůj den vy? Posílejte vaše zlepšováky na redakce@zsabaraka.cz a podělte se s námi také o vaše postřehy o tom, co vám škola doma přinesla.

autorka: Martina Jablonovská



Valentýnské jazykové bludiště

Najdi správnou cestu a zjisti, jak se to řekne anglicky a německy 😊

srdce

květina

bonboniéra

láska

Miluji Te

dárek

přání

schůzka, rande

I love you
Ich liebe dich

a card
die Wunschkarte

heart
das Herz

present/ gift
das Geschenk

box of chocolates
die Bonbonniere

love
die Liebe

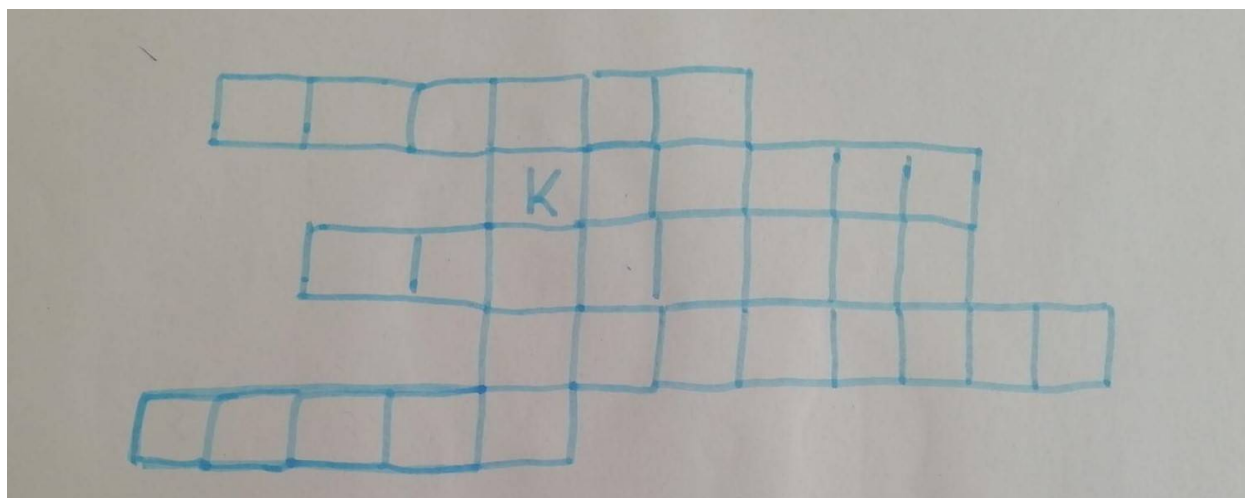
date
das Rendezvous

flower
die Blume

autorka: Dagmar Kulisková



Křížovka



- 1.
2. Zvíře žijící v Austrálii.
3. Měsíc, ve kterém se slaví Vánoce.
4. V jakém městě se nachází naše škola?
5. V jakém městě se nachází Karlův most?

autor: Tereza Krbcová

Online křížovka a pexeso

Podržením tlačítka Ctrl + kliknutím na odkaz se vám otevře valentýnská křížovka, pexeso či osmisměrka v anglickém a německém jazyce

Valentine's Day – křížovka Aj <https://learningapps.org/watch?v=pqojo514a21>

Valentine's Day – pexeso Aj <https://learningapps.org/watch?v=p22kdasg321>

Der Valentinstag – pexeso Nj <https://learningapps.org/4621782>

Der Valentinstag – křížovka Nj <https://learningapps.org/4621966>

autorka: Martina Jablonovská



Okénko do angličtiny Valentine Ideas



Decorate chocolate muffins with whipped cream and little sugar hearts¹.



Buy sweets in the shape⁴ of hearts and make them into a big heart.



Boil⁵ spaghetti and then form it into the shape of heart. Serve with tomato sauce⁶ and cheese.



Make a custard pudding, cut⁷ it into the shape of heart, and serve with strawberry sauce.



► VOCABULARY

¹ to surprise [sə'praɪz] – překvapit | ² loved [lʌvd] – milovaný | ³ heart [hɑ:t] – srdce
⁴ shape [ʃeɪp] – tvar | ⁵ to boil [bɔɪl] – vařit | ⁶ sauce [sɔ:s] – omáčka | ⁷ to cut [kʌt] – vyříznout

Photo: uroszunic, Soekaphoto, Onuchcha, a_taiga (Depositphotos)

Zdroj: časopis Jump, nakladatelství Gradus – naleznete zde články v anglickém jazyce, pracovní listy, nahrávky a spoustu dalších užitečných materiálů.

Odkaz: <https://gradus.cz/jump-02-2021/>



Velká únorová výzva

Ve spolupráci s Parlamentem 2. stupně vyhlášíme velkou únorovou výzvu. Vystup ze stereotypu a udělej něco bláznivého. Výzva je určená pro všechny, kdo chtějí zatočit s nudou. Vyroba srdce, uvař jídlo, upeč, vyraz do přírody, bláznivě se oblékni... vše nám nafoť a pošli.

Nejhezčí fotografie otiskneme v dalším čísle časopisu a zveřejníme na FB školy.

Těšíme se na vaše příspěvky.



1. Pošli foto z výletu do přírody
2. Vyroba srdce – z čehokoliv
3. Oblékni se bláznivě
4. Uvař nebo upeč



Všechno to zdokumentuj a pošli na adresu:

redakce@zsabaraka.cz

Proč? Jen tak... Pro zábavu. Zaženeme nudu. Všechny fotky vystavíme na padletu a ty nejlepší kousky odměníme. Vaši fantazii se meze nekladou. Buď s přáteli, buď s rodinou, buď cool :)

